

6. Подумайте, почему именно такие науки, как математика и астрономия, были очень развиты у коренных жителей Америки? С какими нуждами это было связано?
7. На основе приведённых отрывков из свидетельств Диего де Ланды расскажите о том, что вас больше всего удивило в повседневной жизни народа майя.
8. Попробуйте составить своё мнение об уровне развития индейских народов.

Литература для дополнительного использования

- Блестящее наследие Африки. — М. : Terra, 1997. — 168 с.
- Гуляев, В. И. Америка и Старый свет в доколумбову эпоху / В. И. Гуляев. — М. : Наука, 1968. — 181 с.
- Ершова, Г. Г. Древняя Америка: полёт во времени и пространстве : в 2 т. / Г. Г. Ершова. — Т. 2: Мезоамерика. — М. : Алетейя, 2002. — 392 с.
- Латинская Америка. Энциклопедический справочник : в 2 т. — М. : Советская энциклопедия, 1982. — Т. 2. — 656 с.
- Мифы и легенды народов мира. Америка, Австралия и Океания : сб. — М. : Литература, мир книги, 2004. — 480 с.
- Священные писмена майя. — СПб. : Амфора, 2000. — 351 с.

УСХОДНЕСЛАВЯНСКІЯ ПЛЯМЁНЫ НА ТЭРЫТОРЫІ БЕЛАРУСІ

Урок па гісторыі Беларусі ў VI класе

*Грына Шчарбак, метадыст вышэйшай кваліфікацыйнай катэгорыі
метадычнага аддзела гісторыка-грамадазнаўчай і сацыякультурнай адукацыі НІА*

Мэты: стварыць умовы для развіцця мысленчых навыкаў праз аналіз вучэбнага матэрыялу, выдзяленне галоўнага; спрыяць развіццю памяці, увагі; арганізаваць дзейнасць вучняў па вывучэнні фактаў, гістарычных тэрмінаў, асэнсаванні падзей праз пастаўленыя задачы; стварыць умовы для выхавання цікавасці да прадмета, патрыятызму, павагі да мінулага народа; спрыяць выхаванню рэфлексійнай культуры.

Задачы

1. Характарызаваць працэс асіміляцыі балцкага насельніцтва на беларускіх землях.
2. Фарміраваць уяўленні аб адрозненнях усходнеславянскіх плямён.
3. Вучыць работаць з гістарычнай картай і гістарычнымі дакументамі.

Тып урока: урок засваення новага матэрыялу.

Матэрыяльнае забеспячэнне: па 6 аркушаў паперы і маркер (на кожную групу),

магніты (не менш 18) ці скотч, урыўкі з дакументаў, любыя карты з зонай рассялення ўсходнеславянскіх плямён, малюнкi ўпрыгожанняў славян (без подпісаў назвы племені). Усе групы атрымліваюць дадатковы матэрыял.

Паняцці ўрока: дрыгавічы, крывічы, радзімічы, скроневыя кольцы, славянізацыя балтаў.

План

1. Славянска-балцкае ўзаемадзеянне.
2. Крывічы-палачане.
3. Дрыгавічы.
4. Радзімічы.

I. Арганізацыйны момант.

Настаўнік абвясчае тэму ўрока, план, разам з вучнямі ставіць задачы і фармулюе мэту ўрока.

II. Этап падрыхтоўкі вучняў да засваення новых ведаў.

Настаўнік. Якія групы плямён утварыліся ў выніку пранікнення індаеўрапейцаў у Еўропу? (Балты, славяне, германцы.)

Якая з гэтых груп рассялялася на землях сучаснай Беларусі? (Балты.)

Калі славяне з'явіліся ў Сярэднім Падняпроўі? (VI ст.)

У якіх напрамках ішло засяленне беларускіх зямель? (З поўдня ўздоўж Дняпра і Прыпяці, з поўначы Усходняй Еўропы.)

Як вы думаеце, што стала з мясцовым насельніцтвам, балтамі, калі на гэтую зямлю прыйшлі славяне?

Адказы вучняў.

Прачытаем пункт 1 падручніка і знойдзем правільны адказ на прапанаванае пытанне.

Запіс у сшытку: *славянiзацыя балтай – паступовы працэс iх злiцця са славянамі.*

У VIII–IX стст. утварыліся своеасаблівыя саюзы плямён – крывічы, радзімічы, дрыгавічы.

Што зблізіла гэтыя плямёны? (Язычніцтва, мова і лад жыцця.)

Што славяне перанялі ў балтаў? (Гарадзішчы, упрыгожанні.)

Што балты ўзялі ад славян? (Навыкі ў рамястве і земляробстве, арганізацыю кіравання – правядыры і войска.)

III. Этап засваення новых ведаў.

Гэты этап арганізуецца як самастойная работа вучняў у трох групах па 2–4 пунктах плана. Кожная з іх адказвае за адзін саюз плямён: першая – крывічы, другая – радзімічы, трэцяя – дрыгавічы.

Кожная група чытае свой матэрыял у падручніку і ўрыўкі з дакументаў, шукае адказы на пастаўленыя пытанні. Кожны адказ запісваецца маркерам на асобным аркушы паперы. Для адказу пра ўпрыгожанні славян трэба падабраць малюнак. Затым з лістоў з дапамогай магнітаў запаўняецца табліца на дошцы. На самастойную работу адводзіцца каля 15 мінут.

Пытанні для аналізу	Крывічы	Радзімічы	Дрыгавічы
Рассяленне			
Паходжанне назвы			
Суседзі			
Галоўныя гарады			
Скроневыя кольцы			
З летапісу (першае датаванае ўзгаданне)			

Атрыманыя адказы правяраюцца, адказы запісваюцца ў сшытак, дзе будзеца такая ж табліца.

IV. Этап замацавання новых ведаў.

Што агульнага мы можам назіраць у плямён? (Рассяленне ўздоўж рэк, паходжанне назвы ад правадыра.)

Якое галоўнае адрозненне? (Скроневыя кольцы.)

Па чым вы здагадаліся, які малюнак адпавядае «вашаму» племені?

Якія паселішчы былі пабудаваны славянамі? (Полацк, Тураў.)

Якія плямёны былі суседзямі трох плямён? (Вальняне, драўляне, севяране, яцвягі, літва, крывічы пскоўскія і смаленскія.)

Як вы думаеце, з якога дакумента былі прапанаваны ўрыўкі? (Аповесць мінулых часоў.)

Што вы даведаліся з рубрыкі «Гэта цікава», але не запісвалі ў табліцу?

V. Этап інфарміравання вучняў пра х/з і каменціравання правіл яго выканання.

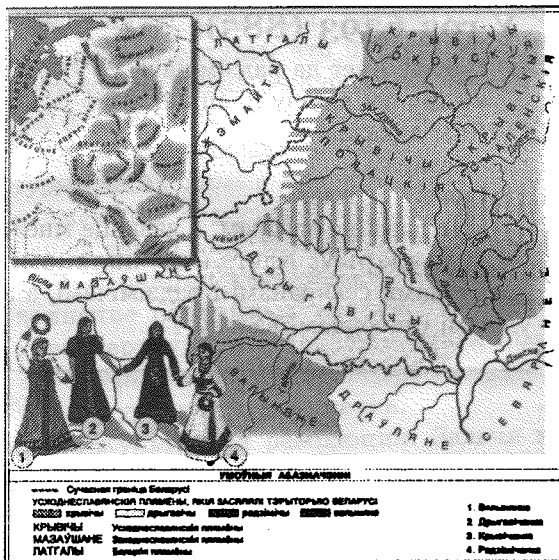
Адкажыце на пытанні § 10. Паўтарыце паняцце «дзяржава», прычыны ўзнікнення і характэрныя прыкметы.

VI. Падвядзенне вынікаў урока і выстаўленне адзнак.

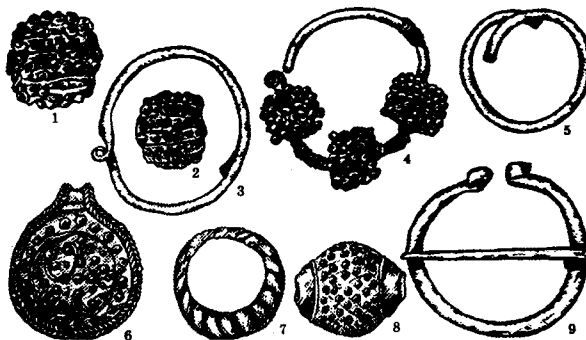
VII. Рэфлексія.

Дадатковы матэрыял да ўрока

Племянныя саюзы ўсходніх славян на тэрыторыі Беларусі (VIII—XI стст.)



Дрыгавічы
(упрыгожанні дрыгавіцкіх жанчын)



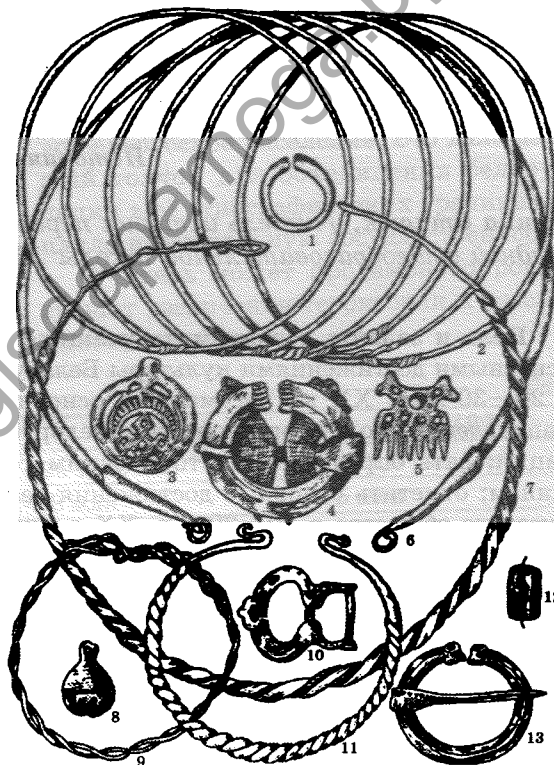
1, 2, 8 — пацеркі з зерню; 3-5 — скроневыя кольцы; 6 — манетападобная прывеска (1-9 — каляровы метал); 7 — пярсцёнак

Радзімічы
(упрыгожанні з радзімічанскіх курганаў)



1 — зоркападобная спражка; 2 — грыўна; 3, 6 — пацеркі; 4, 5, 9 — скроневыя кольцы; 7, 11, 12 — прывескі; 8 — пярсцёнак; 10 — каралі; 13 — падковападобная засцежка (1, 2, 4, 5, 8, 9, 11-13 — каляровы метал; 3 — шкло; 6 — сердалік; 7, 10 — бронза і шкло)

Крывічы
(упрыгожанні з крывіцкіх курганаў)



1 — пярсцёнак; 2 — бранзалетападобныя скроневыя кольцы; 3, 5 — падвескі; 4, 13 — падковападобная засцежка; 6, 7 — грыўні; 8 — бразготка; 9, 11 — бранзалеты; 10 — паясная спражка; 12 — каменная пацерка (1-11, 13 — каляровы метал, 12 — камень)

У год 6367 (859).

Варагі (варагамі на Русі называліся скандынаўскія купцы і воіны) з-за мора бралі даніну з чудзі, славян, меры і з усіх крывічоў. А хазары бралі з палян, севяран і вяцічаў па срэбнай манеце і вавёрцы ад дыма.

У год 6488 (980).

Рагвалод гэта з-за мора прыйшоў і ўладарыў у Полацку. А Тур — у Тураве (Тураў цяпер гарадскі пасёлак у Жыткавіцкім раёне Гомельскай вобласці), ад яго ж і назваліся людзі тураўцамі.

У год 6393 (885).

Паслаў Алег да радзімчаў:
«Каму вы даніну плаціце?».

Яны адказалі:

«Хазарам».

Сказаў ім Алег:

«Не давайце хазарам, а давайце мне».

І ўладарыў Алег над палянамі, драўлянамі, севяранамі і радзімчамі, а з улічамі і цівярцамі ваяваў.

ДОСТИЖЕНИЯ КУЛЬТУРЫ БЕЛАРУСИ В 1920—1930-Х ГГ.

История Беларуси, XI класс

*Ирина Стасюк, учитель истории первой квалификационной категории
средней общеобразовательной школы № 26 г. Бреста*

Цель и задачи: познакомить учащихся с основными достижениями культуры Беларуси в 20—30-х гг. XX в.; рассмотреть основные направления, ход, итоги политики белорусизации; дать определение историческим терминам; отметить основные достижения белорусского общества в 20—30-х гг. XX в.; прививать учащимся интерес к решению учебных задач; проводить параллель с современностью; формировать культуру языка; работать с различными источниками информации; заинтересовывать в высказывании своей точки зрения; воспитывать у учеников уважение к историческому прошлому, интерес к национальной истории.

Тип урока — изучение нового материала.

Литература: «История государства и права России в документах и материалах. 1930—1990-е гг.» (Минск, 2003); «Архитекторы Советской Белоруссии. Биографический справочник» (Минск, 1991); репродукции

работ белорусских художников (Минск, 2007); «Навучальны дапаможнік па гісторыі Беларусі» (Мінск, 1998).

План урока

1. Организационный момент.
2. Причины, ход, итоги белорусизации.
3. Ликвидация безграмотности.
4. Развитие науки, литературы и театра.
5. Музыка, кино.
6. Проверка домашнего задания.
7. Домашнее задание.

Оборудование: карта Беларуси, исторический документ, схемы.

Учитель. Каждая страна стремится достигнуть успехов в улучшении жизни людей, их духовном развитии, занять достойное место среди других государств. Реформаторы предлагают свои изменения и решения проблем, которые должны способствовать развитию положительной динамики государства. Но не